

**Ersatzteilleiste**

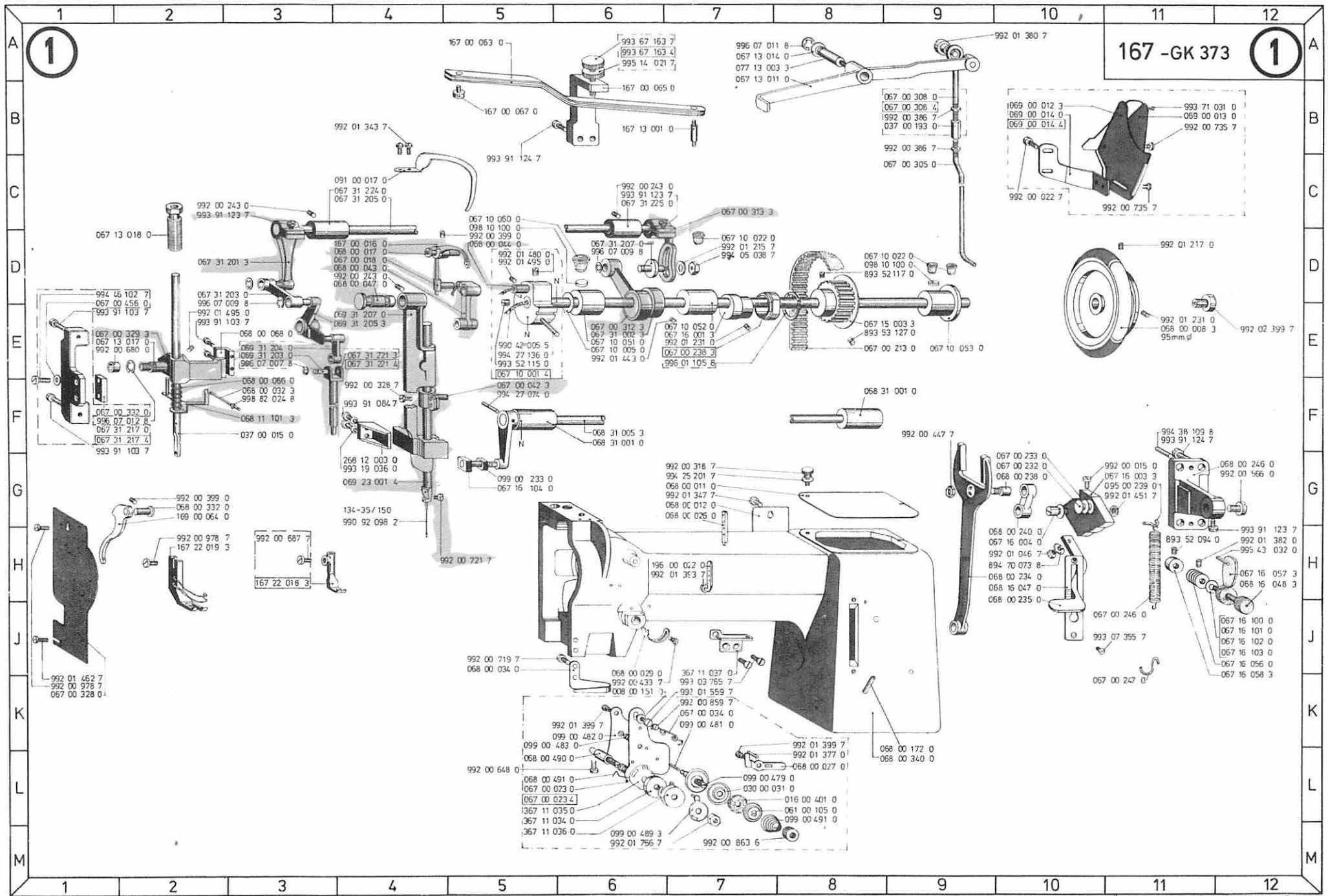
**Spare Parts**

**Pièces de rechange**


**Piezas de repuesto**

**Kochs Adler AG**  
Postfach 103+105  
D-4800 Bielefeld 1  
Telefon: (0521) 2097-1  
Telex: 932759 adlr d  
Telegramme: Adler Bielefeld

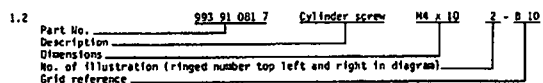
Printed in West Germany  
Änderungen vorbehalten TL.167-GK 373/ 6 -Feb. 1982



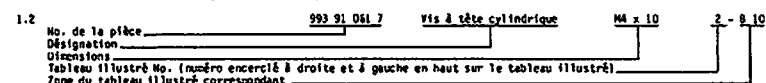
**INFORMATION ZUR HANDLUNG DER TEILLISTE**

- 1. Allgemeines**
- 1.1 Im Inhaltsverzeichnis sind die Teile-Nr. nach steigenden Nr. geordnet.
- 1.2 
- 1.4 Bei Bestellung bitte Teile-Nr. mit Benennung angeben.
- 1.5 Zu einer Einheit gehörende Einzelteile sind durch eine strichpunktierte Linie eingeklammert. Die Einheit kann auch komplett unter der voll eingeklammerten Teile-Nr. bestellt werden. Zu dieser Einheit gehören keine Teile, deren Nr. außerhalb der strichpunktierten Linie steht.
- 2. Verwendete Abkürzungen und Symbole:**
- MA = Nahtabstand
  - SA = Schneidabstand
  - HO = Hub, oben
  - HU = Hub, unten
  - OU = Hub, oben und unten
  - R = rechts
  - L = links
  - N = nicht als Einzelteil lieferbar
  - MG = mustergebunden, bei Ersatzteilbestellung bitte Muster einschicken oder Form-Nr. angeben
  - V = veralteter Fertigungsstand
- \* = die jeweilige Teile-Nr. mit evtl. Erläuterungen finden Sie im Teilverzeichnis, z.B. Nähgarnturen
- 2.2 Bei Randeinfassern ist die Bandbreite, bei Zwiindelgarnturen der Nahtabstand und bei Abschneidgarnturen der Schneidabstand anzugeben.
- 2.3 Sollten Sie ein Teil nicht in der Ersatzteilliste auffinden, was durch technische Änderungen vorkommen kann, dann geben Sie uns bitte zur Teile- und Funktionsbeschreibung, evtl. Teil skizzieren, die genaue Unterklasse und Fabrik-Nr. Tl. Typenschild bekannt.
- 3. Elektro-Teile**
- 3.1 Bei Elektrokabeln und pneumatischen Schläuchen ist es erforderlich, die gewünschte Meterzahl anzugeben.
- 3.2 Bei Bestellungen von Elektroteilen bitten wir die zusätzlichen Angaben, die in Klammern hinter der Teile-Nr. stehen, mit anzugeben.
- 3.3 Elektroteile sind zum schnellen Auffinden in Lageplan mit einer Positions-Nr. gekennzeichnet. Die Teile sind wie in Punkt 1.5 Q beschrieben aufgeführt.
- 3.4 Nicht nummerierte Elektroteile können nach der Bezeichnung z.B. "Transistor T6" oder "Widerstand 1K 0,5W" und der dazugehörenden Stromlaufplan-Nr. bestellt werden.
4. Weitere Ersatzteillisten gibt es für "Nähgarnturen", elektrische und pneumatische Ausstattungen, Gestelle usw. werden unter der Bezeichnung "Zusatzausstattungen für Nähmaschinen" geführt.
5. Jeder Nachdruck, auch der auszugsweise, ist nur mit unserer Genehmigung gestattet. Änderungen behalten wir uns vor.

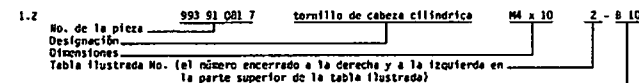
**INFORMATION ON USING THE SPARE PARTS LIST**

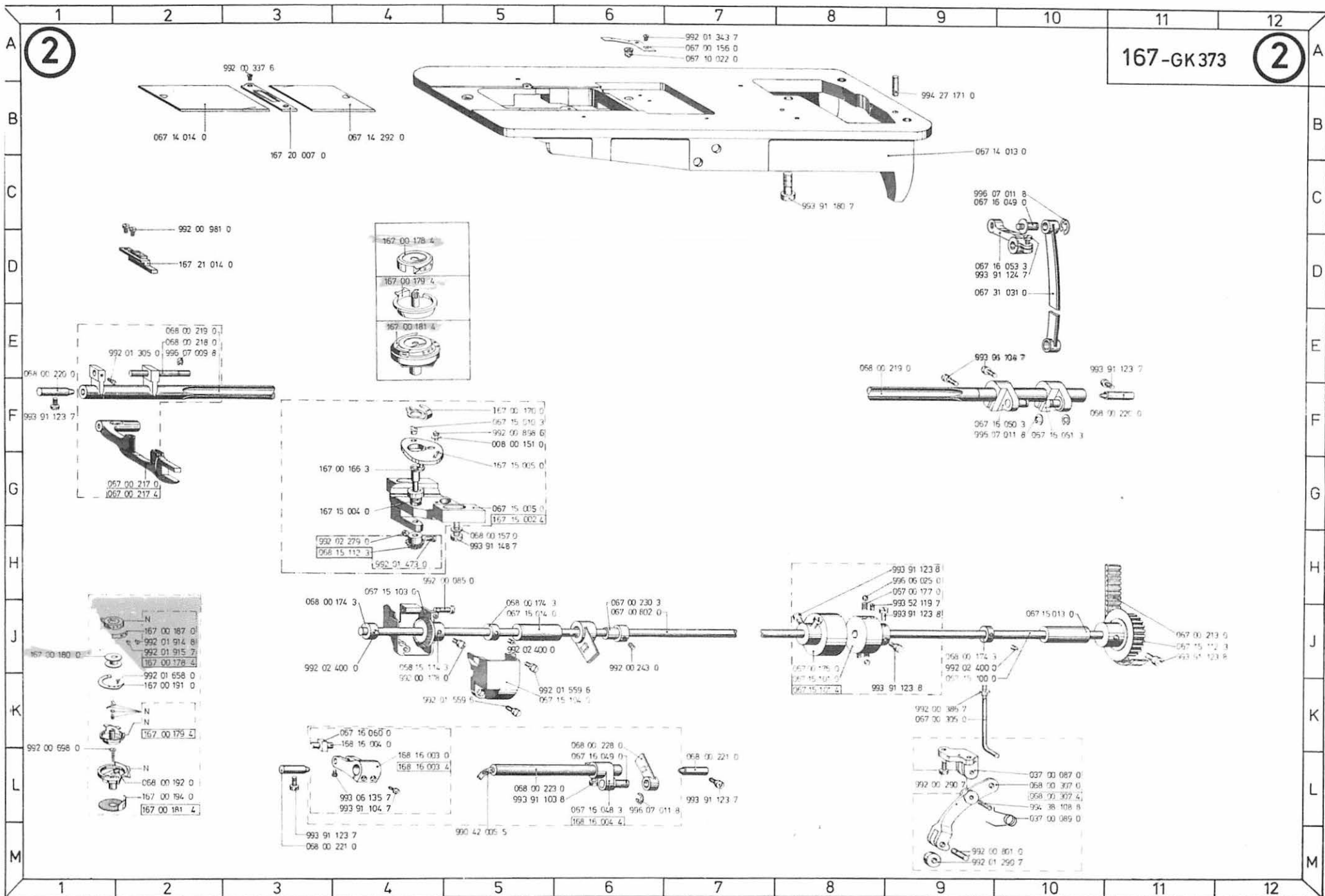
- 1. In general**
- 1.1 The part numbers are listed in numerical order in the table of contents.
- 1.2 
- 1.4 When ordering please quote the part number together with description.
- 1.5 The component parts belonging to a "unit" are shown enclosed within a dot-dash frame. A "unit" can also be ordered complete by quoting the fully enclosed number within the dot-dash frame. Any parts, the numbers of which are shown outside the dot-dash frame, are not included with the "unit" and must be ordered separately.
- 2. Abbreviations and symbols used:**
- MA = seam spacing
  - SA = cutting distance
  - HO = stroke, top
  - HU = stroke, bottom
  - OU = stroke, top and bottom
  - R = right
  - L = left
  - N = not available as separate part
  - MG = calls for a sample; when ordering a spare part please submit a sample or indicate the number of the shape
  - V = obsolete state of construction
- \* = you can find all numbers of parts, possibly with explanation, in the table of contents, e.g. sewing components.
- 2.2 Please quote the tape width for binder, the seam spacing for two-needle sets and the cutting distance for cutting sets.
- 2.3 Should a part not be found in the spare parts list, possibly due to technical alteration, please describe the part and its function as fully as possible when ordering. Please quote also the sub-class and serial number according to the specification plate.
- 3. Electrical parts**
- 3.1 Please quote the required length in meters for electric cables and pneumatic hoses.
- 3.2 When ordering electrical parts, please include the additional data in brackets behind the part number.
- 3.3 To facilitate quick location, electrical components are marked with a position number in the situation-plan in the upper right hand corner of each electro sheet. Please order as in 1.5.
- 3.4 Electrical parts which are not numbered can be ordered according to their specification, e.g. "Transistor T6" or "Resistor 1 KΩ 0.5 W" and the appropriate circuit plan.
4. Further spare parts lists are available for "sewing sets", the electrical and pneumatic equipment, stands, etc. are specified under the designation "Additional equipment for sewing machines".
5. All reproductions, whether whole or in part, require our permission. Technical specifications subject to alteration.

**INSTRUCCIONES RELATIVAS A L'UTILIZACION DE LA LISTA DE PIEZAS DE RECAMBIO**

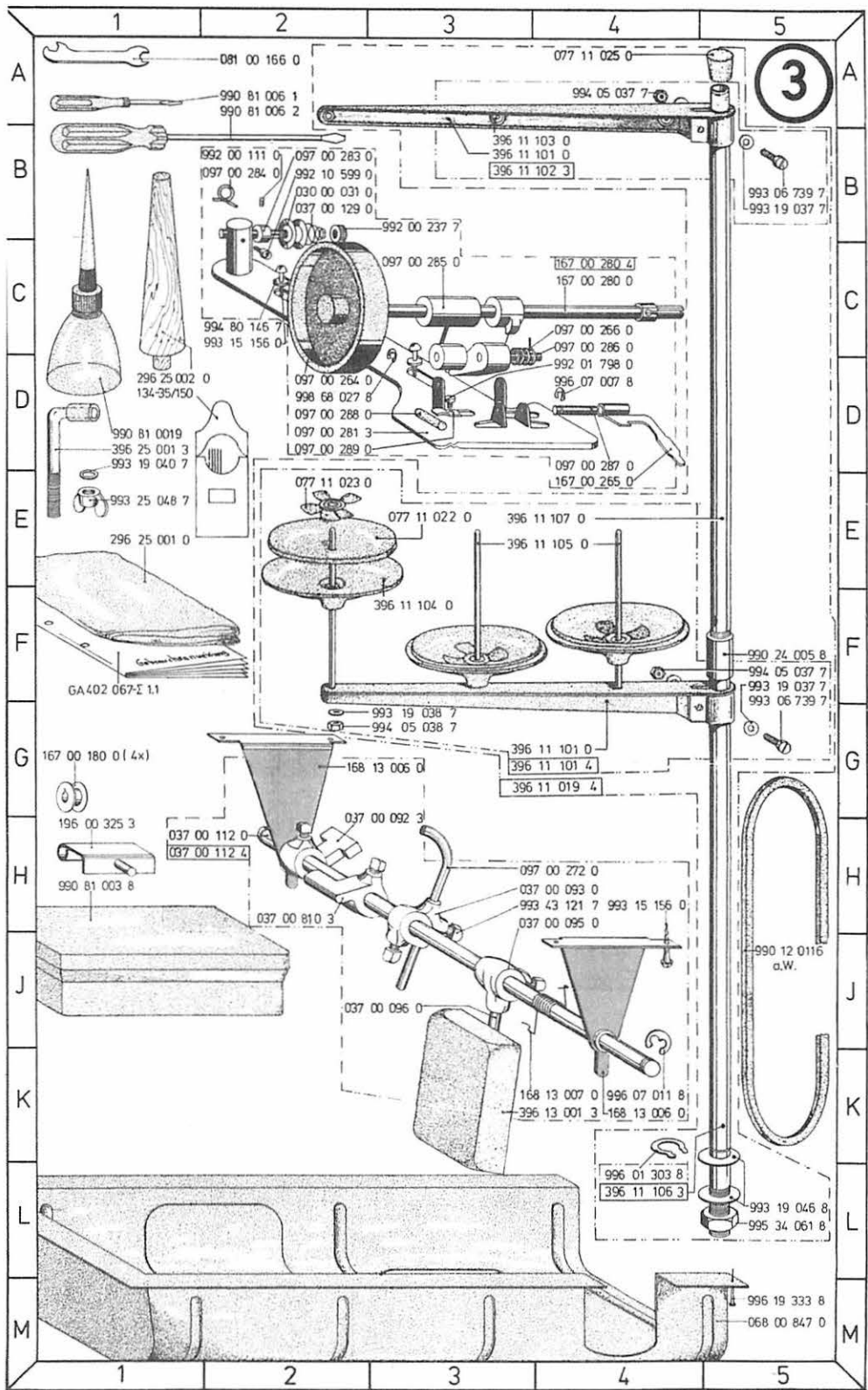
- 1. Generalidades**
- 1.1 Dans la table des matières, les numéros de pièces sont classés dans l'ordre croissant:
- 1.2 
- 1.4 En cas de commandes indiquer sur le bon de commande le numéro de la pièce et la désignation correspondante.
- 1.5 Les pièces détachées faisant partie d'une unité sont encadrées d'une ligne en traits et points. L'unité peut aussi être commandée, sous le numéro entièrement encadré (dans une case), comme unité complète. Cette unité ne comprend pas les pièces dont le numéro est marqué à l'extérieur de la ligne en traits et points.
- 2. Abréviations et symboles utilisés**
- MA = distance entre coutures
  - SA = distance de coupe
  - HO = élévation supérieure
  - HU = élévation inférieure
  - OU = élévation supérieure et inférieure
  - R = à droite
  - L = à gauche
  - N = non livrable comme pièce individuelle
  - MG = nécessite un échantillon; lorsque vous commandez une pièce de rechange veuillez soumettre un échantillon ou spécifier le numéro de la forme
  - V = ancien état de construction
- \* = vous trouverez dans la liste des pièces le numéro de la pièce en question, d'une garniture à coudre par exemple, et éventuellement les explications
- 2.2 Dans le cas d'appareil bordure indiquer la largeur de ruban, dans le cas de garniture à deux aiguilles, la distance de coutures, dans le cas de garniture de coupe, la distance de coupe.
- 2.3 Pour le cas où vous ne trouveriez pas une pièce dans la liste des pièces de rechange, ce qui pourrait arriver à la suite de modifications techniques, nous vous prions de nous fournir, avec la description des pièces et du fonctionnement, des croquis des pièces éventuelles, la sous-classe exacte et le numéro d'usine, tel qu'il est marqué sur la plaquette de type.
- 3. Pièces de la partie électrique**
- 3.1 Pour les câbles électriques et les tuyaux pneumatiques, il est indispensable de nous communiquer le nombre de mètres désiré.
- 3.2 Veuillez nous préciser, dans les commandes de pièces pour la partie électrique, les indications supplémentaires marquées entre parenthèses après les numéros de pièces.
- 3.3 Les pièces de la partie électrique sont repérées par un numéro de position, afin qu'il soit possible de les trouver rapidement sur le plan de position. Les pièces sont indiquées comme mentionné au point 1.5.
- 3.4 Les pièces de la partie électrique non numérotées peuvent être commandées selon la désignation, par exemple "Transistor T6" ou "Résistance 1 KΩ 0,5 W" et le numéro du schéma développé correspondant.
4. Il y a d'autres listes de pièces de rechange pour les "garnitures de couture", l'équipement électrique et pneumatique, les bâtis, etc. sont spécifiés sous la désignation "Équipement supplémentaire pour les machines à coudre".
5. Toute réimpression, même partielle, est interdite sans notre autorisation. Nous nous réservons le droit de procéder à des changements.

**INFORMACIONES RELATIVAS A LA UTILIZACION DE LA LISTA DE LAS PIEZAS DE RECAMBIO**

- 1. Informaciones generales**
- 1.1 En el índice, los números de las piezas de recambio están especificados en el orden creciente.
- 1.2 
- 1.4 Indicar en el pedido el número de la pieza y la designación.
- 1.5 Las piezas individuales que pertenecen a una unidad están encerrados por una línea de trazos y puntos. Es también posible pedir la unidad completa precisando el número de la pieza enteramente encerrado. Esta unidad no incluye las piezas cuyo número se encuentra fuera de la línea de trazos y puntos.
- 2. Abreviaciones y símbolos utilizados:**
- MA = Distancia entre costuras
  - SA = Distancia de corte
  - HO = Elevación superior
  - HU = Elevación inferior
  - OU = Elevación superior e inferior
  - R = a la derecha
  - L = a la izquierda
  - N = no se entrega como pieza individual
  - MG = Exige la muestra; al pedir la pieza de recambio hay que someter la muestra o precisar el número de la forma.
  - V = estado de fabricación anticuado
- \* = El respectivo número de la pieza, por ejemplo un juego de costura, y eventualmente las explicaciones están contenidos en la lista de piezas.
- 2.2 Para los ribeteadores hay que indicar el ancho de la cinta, para las guarniciones de 2 agujas, la distancia entre agujas, y para los elementos de corte, la distancia de corte.
- 2.3 Si Ud. no puede encontrar una pieza en la lista de las piezas de recambio, lo que es posible en caso de modificaciones técnicas, entonces rogamos describir la pieza y el funcionamiento y bosquejar eventualmente la pieza y especificar la sub-clase y el número de fabricación según la placa indicadora de tipo.
- 3. Piezas del sistema eléctrico**
- 3.1 En caso de cables eléctricos y de tubos neumáticos hay que indicar el largo deseado en metros.
- 3.2 Al pedir piezas eléctricas, precisar también los detalles contenidos entre paréntesis detrás del número de la pieza.
- 3.3 Las piezas del sistema eléctrico llevan un número de referencia. Así es posible localizarlas más rápidamente en el plano de posición. Las piezas son indicadas según el punto 1.5.
- 3.4 Las piezas eléctricas no numeradas pueden ser pedidas indicando la designación, por ejemplo "Transistor T6" o "resistencia 1K Ω 0,5 W" así como el número del esquema de los circuitos.
4. Existen también listas de las piezas de recambio para las "Guarniciones de costura", el equipo eléctrico y neumático, las bancadas etc. se indican bajo la designación "Equipo suplementario para las máquinas de coser".
5. Está prohibida toda reproducción, incluso parcial, sin nuestra autorización. Nos reservamos el derecho de proceder a modificaciones.



From the library of: Superior Sewing Machine & Supply LLC



Printed in West - Germany · Änderungen vorbehalten · TL 167-GK373.A/4 · 2.1981

Ersatzteilleiste. Spare parts. Pièces de rechange. Piezas de repuesto.

Teile-Nr.	Benennung	Teile-Nr.	Benennung	Teile-Nr.	Benennung	Teile-Nr.	Benennung	Teile-Nr.	Benennung	Teile-Nr.	Benennung
KL.167-GK373		067 13 018 0	HUELSE 102	068 00 157 0	SCHEIBE 2H5	099 00 233 0	KULISSEN BOLZEN 1G5	167 20 007 0	STICHPLATTE 2C3	992 00 386 7	6KT.MUTTER 189,2K9
		067 14 013 0	GRUNDPLATTE 2B10,2J10	068 00 172 0	OELROHR 119	099 00 480 0	FADENSP.FEDER 1L7	167 21 014 0	TRANSPORTEUR 2D2	992 00 399 0	MADENSCHR. 105,1G2
008 00 151 0	SCHEIBE 1K6,2F5	067 14 014 0	SCHIEBER LI. 2B2	068 00 174 3	STELLRING 2J4,2J5,2J9	099 00 481 0	RGKPF.ZYL.STIFT 1K7	167 22 018 3	TRANSPORTFUSS 1H3	992 00 433 7	ZYL.SCHR. 1K6
016 00 401 0	SCHEIBE 1L8	067 14 292 0	SCHIEDER RE. 2B4	068 00 192 0	OELFILZ 2L2	099 00 482 0	AUSLÖSEBLECH 1K6	167 22 019 3	DRUECKERFUSS 1H2	992 00 447 7	6KT.MUTTER 1F9
030 00 031 0	SCHEIBE 1L7,3B2	067 15 003 3	ZAHNRIMMENRAD 1E9	068 00 218 0	BOLZEN 2E2	099 00 483 0	BOLZEN 1K5	168 13 006 0	LAGEBOCK 3G2,3K4	992 00 566 0	LI.ZYL.SCHR. 1G12
037 00 015 0	STOFFDR.STANGE 1F3	067 15 005 0	GREIFERN.LAGER RE. 2G5	068 00 219 0	VORSCHUBWELLE 2C2,2E8	099 00 489 3	DECKSCHEIBE 1M6	168 13 007 0	DREHFEDER 3K4	992 00 648 0	LI.ZYL.SCHR. 1L5
037 00 087 0	LAGEBOCK 2L10	067 15 010 3	GLEITSTEIN 2F5	068 00 220 0	KOERNERSTIFT 2E1,2F11	167 00 016 0	FADENIEDEL 104	168 16 003 0	HUBWELLENKURBEL 2L4	992 00 680 0	ROLLE 1E2
037 00 089 0	FEDER 2L10	067 15 014 0	BUCHSE 2J5	068 00 221 0	KOERNERSTIFT 2M3,2L7	167 00 063 0	BLATTFEDER 1A5	168 16 004 0	HUBWELLENKURBEL 2L4	992 00 687 7	LI.ZYL.SCHR. 1H3
037 00 092 3	ANSCHLAGNOCKEN 3H3	067 15 100 0	GREIFERWELLE 2K9	068 00 223 0	HUBWELLE 2L5	167 00 065 0	BLATTFEDERHALTER 186	168 16 004 0	HUBWELLE 2M6	992 00 698 0	SEKMSCHR. 2K1
037 00 093 0	STELLKLOBEN 3H4	067 15 101 0	KUPPLUNGSTRAGMEL 2K8	068 00 228 0	HUBW.ZUGSTANGE 1G10,2K6	167 00 067 0	HUELSE 185	168 16 004 4	HUBWELLE 2M6	992 00 719 7	LI.ZYL.SCHR. 1J5
037 00 095 0	WINKELKLOBEN 3H4	067 15 101 4	RUTSCHKUPPLUNG 2K8	068 00 234 0	STICHST.GABEL 1H10	167 00 166 3	GREIFERANTRIEBWELLE 2G4	169 00 064 0	LUEFTERHEBEL 1G2	992 00 721 7	FL.KOPFSCHR. 1H5
037 00 096 0	KNIEHEBELSTANGE 3J3	067 15 103 0	GEHAEUSE HI. RE. 2H4	068 00 235 0	STICHST.GRIFF 1J10	167 00 170 0	SPULENGEN.LUEFTER 2F5	196 00 022 0	FADENFUHRUNG 1H7	992 00 735 7	LI.ZYL.SCHR. 1B11,1C11
037 00 112 0	KNIEHEBELWELLE 3H2	067 15 104 0	GEHAEUSE VO. RE. 2K5	068 00 240 0	STICHST.GELENK 1H10	167 00 178 4	SPULENGEN.OBERTEIL 2D4,2J2	196 00 325 3	SCHARNIER 3H1	992 00 801 0	ZYL.STIFT 6X16 2M5
037 00 112 4	KNIEHEBEL 3H2	067 15 112 3	ZAHNRIMMENRAD 2J11	068 00 246 0	STICHST.LAGER 1G12	167 00 179 4	SPULENGEN.UNTERTEIL 2D4, 2K2	268 12 003 0	FUEHRUNGSWINKEL 1G4	992 00 859 7	LI.ZYL.SCHR. 1K7
037 00 129 0	FADENSPANN.FEDER 3B2	067 16 001 3	STICHST.EXZENTER 1E7	068 00 307 0	DAUMENHEBEL 2L10	157 00 180 0	SPULE 2J1,3G1	296 25 001 0	SCHUTZHAUDE 3E1	992 00 863 6	RAENDELMUTTER 1M7
037 00 193 0	VERBIND.MUTTER 1B9	067 16 003 3	STICHST.HEBEL 1G11	068 00 307 4	DAUMENHEBEL 2L10	167 00 181 4	GREIFER 2E4,2L2	296 25 002 0	OBERTEILSTUETZE 3D1	992 00 898 6	LI.ZYL.SCHR. 2F5
037 00 810 3	ANSCHLAGNOCKEN 3H2	067 16 004 0	BOLZEN 1G5,1H10	068 00 332 0	LUEFTERHEBELBOLZEN 1G2	167 00 187 0	SPULENGEN.FEDER 2J2	367 11 034 0	FADENANZUGSROLLE 1L5	992 00 978 7	LI.ZYL.SCHR. 1K1,1H3
061 00 105 0	ROSETTE 1L8	067 16 048 3	KURBEL 1H12,2L6	068 00 340 0	ARM 1L9	167 00 191 0	DECKRING 2K2	367 11 035 0	ZWISCHENSCHIEBE 1L5	992 00 981 0	FL.KOPFSCHR. 2D2
067 00 018 0	GLEITHUELSE 104	067 16 049 0	BOLZEN 2C10,2L6	068 00 490 0	FADENANZUGSBOLZEN 1L5	167 00 190 0	GREIFERBLECH 2L2	367 11 036 0	FUEHRUNGSSCHEIBE 1M5	992 01 046 7	ZYL.SCHR. 1H10
067 00 023 0	FADENSPANN.TRAEGER 1L5	067 16 050 3	KURBEL 2F10	068 00 491 0	FADENANZUGSFEDER 1L5	167 00 265 0	AUSRUECKHEBEL 3E4	396 11 019 4	GARNSTAENDER 3G4	992 01 215 7	SCHEIBE 1B7
067 00 023 4	FADENSPANN.TRAEGER 1L5	067 16 051 3	KURBEL 2F10	068 00 847 0	OELFANGMULDE 3M5	167 00 280 0	SPULERWELLE 3C4	396 11 101 0	TAEGER 3B3	992 01 231 0	GEWINDESTIFT 1E7,1E11
067 00 034 0	FADENFUHRUNGSOESE 1K7	067 16 053 3	KURBEL 2D10	068 11 101 3	AUSLÖSEWINKEL 1F3	167 00 280 4	KRAFTSPULER 3C4	396 11 101 4	GARNSTAENDER 3G4	992 01 290 0	ROLLE 2M9
067 00 042 3	NADELSTG.KLOBEN 1E5	067 16 056 0	EXZENTERBUCHSE 1J12	068 15 112 3	KEGELRAD 2H4	167 00 280 4	KRAFTSPULER 3C4	396 11 101 6	GARNSTAENDER 3B3	992 01 305 0	ZYL.SCHR. 2E2
067 00 156 0	SPERRFEDER 2A7	067 16 057 3	FLUEGELMUTTER 1H12	068 15 114 3	KEGELRAD 2J4	167 13 001 0	AUFLAGEBOLZEN 186	396 11 102 3	FADENLEITARM 3B3	992 01 343 7	ZYL.SCHR. 1B4,2A7
067 00 176 0	KUPPLUNGSHUELSE 2J8	067 16 058 3	STELLRING 1K12	068 16 047 0	STICHST.SKALA 6mm 1H10	167 15 002 4	GREIFERN.LAGER RE. 2G5	396 11 103 0	FADENOESE 3B3	992 01 347 7	ZYL.SCHR. 1G7
067 00 177 0	DRUCKFEDER 2H9	067 16 060 0	GLEITSTEIN 2K4	068 31 001 0	BUCHSE 1F6,1F8	167 15 004 0	BUCHSE 2G4	396 11 104 0	GARNROLLENTELLER 3F3	992 01 377 0	ZYL.STIFT 1L8
067 00 213 0	ZAHNFORMRIEMEN 1E8,2J11	067 16 100 0	SCHEIBE 0,3 1J12	068 31 005 3	NADELTR.WELLE 1F6	167 15 005 0	LUEFTERRING 2G5	396 11 105 0	GARNROLLENSTIFT 3E4	992 01 380 7	LI.ZYL.SCHR. 1A10
067 00 217 0	TRANSP.BALKEN 2G2	067 16 101 0	SCHEIBE 0,6 1J12	069 00 012 3	RIEMENSCHUTZ UNT. 1B10	167 20 007 0	ASTICHPLATTE 2C3	396 11 106 3	GARNST.ROHR 3L4	992 01 382 0	GEWINDESTIFT 1C12
067 00 217 4	TRANSP.BALKEN 2G2	067 16 102 0	SCHEIBE 0,8 1J12	069 00 013 0	RIEMENSCHUTZ OBT. 1B11	167 21 014 0	TRANSPORTEUR 2D2	396 11 107 0	GARNST.ROHR 3E4	992 01 393 7	6KT.MUTTER 1H7
067 00 230 3	HUBEXZENTER 2J6	067 16 103 0	SCHEIBE 1,1 1J12	069 00 014 0	RIEMENSCHUTZHALTER 1B10	167 22 018 3	TRANSPORTFUSS 1H3	396 13 001 3	KNIEPLATTE 3K4	992 01 399 7	HALBSCHRAUBE 1K6,1L5
067 00 232 0	BOLZEN 1G10	067 31 002 3	EXZENTER 1E6	069 00 014 4	RIEMENSCHUTZ 1B10	167 22 019 3	DRUECKERFUSS 1H2	396 25 001 3	HAKENSCHRAUBE 3D1	992 01 443 0	MADENSCHR. 1F6
067 00 233 0	FEDERSCHIEBE 1G10	067 31 031 0	ZUGSTANGE 2D10	069 23 001 4	NADELSTANGE 1G4	168 13 006 0	LAGEBOCK 3G2,3K4	396 25 002 0	GEW.STIFT MAX5 1H11	992 01 451 7	6KT.MUTTER 1G11
067 00 238 3	EXZENTERGLEITRING 1E7	067 31 201 3	HEBEL 1D3	069 31 203 0	BOLZEN 1E3	168 13 007 0	DREHFEDER 3K4	396 25 003 0	HAKENSCHRAUBE 3D1	992 01 462 7	ZYL.SCHR. 1K1
067 00 246 0	ZUGFEDER 1J11	067 31 203 0	ZUGSTANGE 103	069 31 204 0	GELENK 1E3	168 16 003 0	HUBWELLENKURBEL 2L4	396 25 004 0	GEW.STIFT 6X10 1D9	992 01 473 0	LI.ZYL.SCHR. 2H4
067 00 247 0	HAKEN 1K11	067 31 205 0	WELLE 1C4	069 31 205 3	WINKELHEBEL 1E4	168 16 004 0	HUBWELLENKURBEL 2L4	396 25 005 0	GEW.STIFT 6X12 1E9	992 01 480 0	GEW.STIFT 105
067 00 305 0	ZUGSTANGENUNTERTEIL 1C9, 2K9	067 31 207 0	BOLZEN 1D6	069 31 207 0	NADELSTG.SCHWINGE 1E4	168 16 004 4	HUBWELLE 2M6	396 25 006 0	BAURMOLLOUCHT 1E5,1M5	992 01 495 0	GEW.STIFT 105,1E2
067 00 308 0	ZUGSTANGENOBERTHEIL 1B9	067 31 217 0	GLEITST.HALTER 1F2	077 11 022 0	AUFLAGE 3E3	169 00 064 0	LUEFTERHEBEL 1G2	396 25 007 0	GEW.STIFT MAX5 1H11	992 01 559 7	LI.ZYL.SCHR. 2K4,2K5
067 00 308 4	ZUGSTANGENOBERTHEIL 1B9	067 31 221 3	OBERTR.FUSZSTANGE 1E4	077 11 023 0	ZENTRIERSTUECK 3E2	196 00 022 0	FADENFUHRUNG 1H7	396 25 008 0	GEW.STIFT MAX5 1H11	992 01 559 7	LI.ZYL.SCHR. 1F7
067 00 312 3	ZUGSTANGE 1E6	067 31 221 4	OBERTR.FUSZSTANGE 1E4	077 11 025 0	ABSCHL.STUECK 3A4	196 00 022 0	FADENFUHRUNG 1H7	396 25 009 0	GEW.STIFT MAX5 1H11	992 01 559 7	LI.ZYL.SCHR. 1F7
067 00 313 3	KULISSENHEBEL 1C7	067 31 221 4	OBERTR.FUSZSTANGE 1E4	077 13 003 3	BOLZEN 1A7	196 00 325 3	SCHARNIER 3H1	396 25 010 0	GEW.STIFT MAX5 1H11	992 01 559 7	LI.ZYL.SCHR. 1F7
067 00 328 0	KOPFDECKEL 1K1	067 31 224 0	BUCHSE 1C4	081 00 166 0	SCHLUESSEL 3A2	268 12 003 0	FUEHRUNGSWINKEL 1G4	396 25 011 0	GEW.STIFT MAX5 1H11	992 01 559 7	LI.ZYL.SCHR. 1F7
067 00 329 3	STOFFSTG.KLOBEN 1E3	067 31 225 0	BUCHSE 1C6	091 00 017 0	FADENHEBELSCHUTZ 1C4	296 25 001 0	SCHUTZHAUDE 3E1	396 25 012 0	GEW.STIFT MAX5 1H11	992 01 559 7	LI.ZYL.SCHR. 1F7
067 00 332 0	GLEITSTUECK 1F2	068 00 011 0	ARMDECKEL OBEN 1G7	095 00 239 0	FEDER HAKEN 1G11	296 25 002 0	OBERTEILSTUETZE 3D1	396 25 013 0	GEW.STIFT MAX5 1H11	992 01 559 7	LI.ZYL.SCHR. 1F7
067 00 456 0	SCHEIBE 1D2	068 00 012 0	ARMDECKEL HI. 1G7	097 00 264 0	SPULLERRAD 3D2	167 00 180 0	SPULE 2J1,3G1	396 25 014 0	GEW.STIFT MAX5 1H11	992 01 559 7	LI.ZYL.SCHR. 1F7
067 00 802 0	GREIFERWELLE 2J6	068 00 017 0	BOLZEN 1D4	097 00 266 0	DREHFEDER 3C4	167 00 181 4	GREIFER 2E4,2L2	396 25 015 0	GEW.STIFT MAX5 1H11	992 01 559 7	LI.ZYL.SCHR. 1F7
067 10 001 4	ARMWELLE 1E5	068 00 026 0	FADENFUHRUNGSSTIFT 1G7	097 00 272 0	DRUCKSTANGE 3H4	167 00 187 0	SPULENGEN.FEDER 2J2	396 25 016 0	GEW.STIFT MAX5 1H11	992 01 559 7	LI.ZYL.SCHR. 1F7
067 10 005 0	SCHEIBE 1E6	068 00 027 0	AUSLÖSEHEBEL 1L8	097 00 281 3	SPULERPLATTE 3D2	167 00 191 0	DECKRING 2K2	396 25 017 0	GEW.STIFT MAX5 1H11	992 01 559 7	LI.ZYL.SCHR. 1F7
067 10 022 0	TROPFENSATZ 1D7,109,2A7	068 00 029 0	AUFLAGE 1J6	097 00 283 0	KRAFTSPULERBOLZEN 3B2	167 00 194 0	GREIFERBLECH 2L2	396 25 018 0	GEW.STIFT MAX5 1H11	992 01 559 7	LI.ZYL.SCHR. 1F7
067 10 051 0	ARMWELLENBUCHSE 1E6	068 00 032 3	AUSLÖSEBOLZEN 1F2	097 00 284 0	FADENOESE 3B2	167 00 265 0	AUSRUECKHEBEL 3E4	396 25 019 0	GEW.STIFT MAX5 1H11	992 01 559 7	LI.ZYL.SCHR. 1F7
067 10 052 0	ARMWELLENBUCHSE 1E7	068 00 034 0	FADENFUHR.OESE UNT. 1J5	097 00 285 0	SPULERARM 3C3	167 00 280 0	SPULERWELLE 3C4	396 25 020 0	GEW.STIFT MAX5 1H11	992 01 559 7	LI.ZYL.SCHR. 1F7
067 10 053 0	ARMWELLENBUCHSE 1E9	068 00 043 0	NADELSTG.GELENK 1D4	097 00 286 0	BOLZEN 3C4	167 00 280 4	KRAFTSPULER 3C4	396 25 021 0	GEW.STIFT MAX5 1H11	992 01 559 7	LI.ZYL.SCHR. 1F7
067 13 011 0	KNIEUEFTERHEBEL 1A7	068 00 044 0	GELENKBOLZEN 1D5	097 00 287 0	BOLZEN 3D4	167 13 001 0	AUFLAGEBOLZEN 186	396 25 022 0	GEW.STIFT MAX5 1H11	992 01 559 7	LI.ZYL.SCHR. 1F7
067 13 014 0	FEDERSCHIEBE 1A7	068 00 047 0	BOLZEN 1D4	097 00 288 0	BREMSSTUECK 3D2	167 15 002 4	GREIFERN.LAGER RE. 2G5	396 25 023 0	GEW.STIFT MAX5 1H11	992 01 559 7	LI.ZYL.SCHR. 1F7
067 13 017 0	BOLZEN 1E2	068 00 066 0	DRUCKFEDER 1F3	097 00 289 0	KLEPPE 3D2	167 15 004 0	BUCHSE 2G4	396 25 024 0	GEW.STIFT MAX5 1H11	992 01 559 7	LI.ZYL.SCHR. 1F7
		068 00 068 0	FUEHRUNG 1E3	098 10 100 0	OLKISSEN 1C5,1D9	167 15 005 0	LUEFTERRING 2G5	396 25 025 0	GEW.STIFT MAX5 1H11	992 01 559 7	LI.ZYL.SCHR. 1F7

Anderungen vorbehalten

TL167-GK373 / 5 - März 198

Ersatzteilliste. Spare parts. Pièces de rechange. Piezas de repuesto.					
Teile-Nr.	Benennung	Teile-Nr.	Benennung	Teile-Nr.	Benennung
993 19 038 7	SCHEIBE 6,4	363			
993 19 040 7	SCHEIBE 8,4	301			
993 19 046 8	SCHEIBE 19	3L5			
993 25 048 7	FLUEGELMUTTER M8	3E1			
993 43 121 7	4KT.SCHR. M8X16	3H4			
993 52 119 7	GEN.STIFT M6X16	2J9			
993 67 163 4	RAENDELSCHR. M6x28	1A6			
993 67 163 7	RAENDELSCHR. M6x28	1A6			
993 71 031 0	HALBRD.NIET 1,7X4	1B11			
993 91 084 7	ZYL.SCHR. M4X16	1F4			
993 91 103 7	ZYL.SCHR. M5X12	1E2,1F2			
993 91 103 8	ZYL.SCHR. M5X12	2L5			
993 91 104 7	ZYL.SCHR. M5X16	2E9,2L4			
993 91 123 7	ZYL.SCHR. M6X12	1C3,1C6, 1H12,2E10,2F1,2M3,2L7			
993 91 123 8	ZYLSCHR. M6X12	2H9,2J9, 2J11,2K10			
993 91 124 7	ZYL.SCHR. M6X16	1C5,1F11, 2D10			
993 91 180 7	ZYL.SCHR. M10X35	1C8			
994 05 037 7	6KT.MUTTER M5	3A4,3F5			
994 05 038 7	6KT.MUTTER M6	1D7,3G3			
994 25 201 7	SCHEIBE 4,3	1G7			
994 27 074 0	ZYL.KERBSTIFT 3X18	1F5			
994 27 136 0	ZYL.KERBSTIFT 6X22	1E5			
994 27 171 0	ZYL.KERBSTIFT 8X32	2D9			
994 36 108 8	SPANNWUELSE 5X18	2L10			
994 38 109 8	SPANNWUELSE 5X20	1F11			
994 46 102 7	ZYL.SCHR. M5X16	1D2			
994 80 146 7	SCHEIBE 6,4	3C2			
995 14 021 7	RAENDELMUTTER M6	1A6			
995 34 061 8	6KT.MUTTER	3L5			
995 43 032 0	RGKPF.ZYL.STIFT	1H12			
996 01 105 8	SICH.RING	1E7			
996 01 303 8	SICH.RING	3L4			
996 06 025 0	KUGEL	2H9			
996 07 007 8	SICH.SCHEIBE 4	1E3,3D4			
996 07 009 8	SICH.SCHEIBE 6	1D3,1D6,2E2			
996 07 011 8	SICH.SCHEIBE 8	1A7,2C10, 2F10,2L6,3K4			
996 07 012 8	SICH.SCHEIBE	1F2			
996 19 333 8	KAMMZECKE	3M1			
998 68 027 8	SPANNRG. 4	3D2			
998 82 024 8	GREIFRING 3,5X0,6	1F3			

Anderungen vorbehalten

167-GK 373 / 5-März 1982